

**LIGA CONTRA EL CÁNCER SECCIONAL BOGOTÁ**  
**Estados Financieros**  
**Por el año que terminó el 31 de diciembre de 2022, con**  
**cifras comparativas al 31 de diciembre de 2021**

1

**NIT. 860.043.211-2**

Calle 116 # 15b-08 Bogotá - Colombia

Central de citas. (+57) (601) 7944442

PBX: (+57) (601) 4845805

Línea gratuita nacional. 01 8000 910 106


atencion@usuario@ligacontraelcancer.com.co

www.ligacontraelcancer.com.co



Certificado No. IC 2424-1



**VIGILADO** Supersalud 

**Liga Contra el Cáncer Seccional Bogotá**

**Estados Financieros**

**Años terminados al 31 de diciembre de 2022 y 2021**

**Índice**

Certificación de Representante Legal y Contador de la Entidad.....	3
Estados de Situación Financiera .....	4
Estados de Actividades Integral.....	6
Estados de Cambios en el Patrimonio .....	7
Estados de Flujos de Efectivo .....	8
Notas a los Estados Financieros .....	10



**VIGILADO**

Supersalud



**CERTIFICACIÓN DE LOS ESTADOS FINANCIEROS  
AL 31 DE DICIEMBRE DE 2022**

Bogotá D.C, 3 de marzo de 2023

A los señores Fundadores de la Liga Contra el Cáncer Seccional Bogotá


Los suscritos Representante Legal y Contador de la Liga Contra El Cáncer Seccional Bogotá identificada con NIT. 860.043.211-2, certificamos que los Estados Financieros (Estados de Situación Financiera, de Resultados, de Cambios en el Patrimonio y de Flujos de Efectivo) al 31 de diciembre de 2022 cumplen con las normas de información financiera para Pequeñas y Medianas Empresas – NIIF Pymes adoptadas en Colombia y sus correspondientes revelaciones que hacen parte integral de estos y antes de ser expuestos a disposición de terceros se ha verificado lo siguiente:

- a. Las cifras incluidas en los estados financieros son fielmente tomadas de los libros oficiales y auxiliares respectivos.
- b. Confirmamos que los activos y pasivos incluidos en los Estados Financieros de la Compañía a 31 de diciembre de 2022 son cuantificables, así como sus derechos y obligaciones fueron registrados de acuerdo con las acumulaciones y compensaciones contables de sus transacciones. Que fueron valuados utilizando métodos de reconocido valor técnico.
- c. Confirmamos la integridad de la información proporcionada, puesto que todos los hechos económicos realizados por la Institución han sido reconocidos en los estados financieros.
- d. Los hechos económicos se han registrado, clasificado, descrito y revelado dentro de los Estados Financieros y sus respectivas notas, incluyendo sus gravámenes, restricciones a los activos, pasivos reales y contingencias.
- e. No se han presentado hechos posteriores en el período que requieran ajuste o revelaciones en los estados financieros o en las revelaciones subsecuentes.



**JULIO EDUARDO LATORRE SANTOS**

Representante Legal



**MAGNOLIA CANO CASTRO**

Contador Público Designada por Soluciones  
Empresariales Kemmerer SAS  
T.P. 263577-T


**Liga Contra el Cáncer Seccional Bogotá**  
**Estados de situación financiera**  
(Cifras expresadas en pesos colombianos)

Activos	Nota	Al 31 de diciembre de 2022	Al 31 de diciembre de 2021
<b>Activos corrientes</b>			
Efectivo y equivalentes al efectivo	5	815.958.449	167.287.748
Inversiones	6	349.082.579	942.253.031
Cuentas comerciales por cobrar y otras por cobrar	7	6.093.754.263	1.140.336.828
Inventarios	8	38.331.130	58.215.355
Activos no financieros corrientes	9	25.547.106	45.246.529
<b>Total activos corrientes</b>		<b>7.322.673.527</b>	<b>2.353.339.491</b>
<b>Activos no corrientes</b>			
Propiedades, planta y equipo	10	10.499.189.265	12.796.182.915
Propiedades de inversión	11	2.024.817.000	2.024.817.000
<b>Total activos no corrientes</b>		<b>12.524.006.265</b>	<b>14.820.999.915</b>
<b>Total activos</b>		<b>19.846.679.792</b>	<b>17.174.339.406</b>
<b>Pasivos</b>			
<b>Pasivos corrientes</b>			
Cuentas por pagar comerciales y otras cuentas por pagar	12	5.194.444.664	810.135.066
Pasivos por impuestos corrientes	13	771.000	9.171.948
Beneficios a empleados	14	179.827.491	178.064.341
Otros pasivos no financieros corrientes	15	-	11.997.556
<b>Total pasivos corrientes</b>		<b>5.375.043.155</b>	<b>1.009.368.911</b>
<b>Pasivos no corrientes</b>			
Préstamos bancarios	16	593.219.673	-
<b>Total pasivos no corrientes</b>		<b>593.219.673</b>	<b>-</b>
<b>Total pasivos</b>		<b>5.968.262.828</b>	<b>1.009.368.911</b>
<b>Patrimonio</b>			
Superávit de capital		8.022.289.794	8.724.035.823
Otras reservas		3.029.762.981	3.029.762.981
Efectos de conversión NIIF		3.970.804.986	3.970.804.986
(Déficit) excedente del ejercicio		(1.584.807.502)	512.707.190
Excedentes (déficit) de ejercicios anteriores		440.366.705	(72.340.485)
<b>Total patrimonio</b>	17	<b>13.878.416.964</b>	<b>16.164.970.495</b>
<b>Total pasivos y patrimonio</b>		<b>19.846.679.792</b>	<b>17.174.339.406</b>

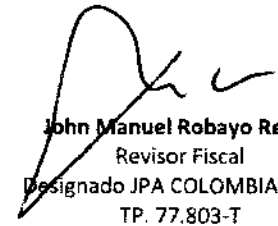
Las notas adjuntas son parte integrante de estos estados financieros



**Julio Eduardo Latorre Santos**  
Representante Legal



**Magnolia Cano Castro**  
Contador Público  
Designada por Soluciones Empresariales Kemmerer SAS  
T.P. 263577-T



**John Manuel Robayo Reyes**  
Revisor Fiscal  
Designado JPA COLOMBIA S.A.S.  
TP. 77.803-T  
(Ver informe adjunto de marzo 3 de 2023)


**Liga Contra el Cáncer Seccional Bogotá**  
**Estados de actividades Integral**  
**Años terminados el 31 de diciembre de**  
(Cifras expresadas en pesos colombianos)

	Nota	2022	2021 (Reexpresado)
Ingresos por actividades ordinarias	18	5.249.565.204	5.440.366.261
(-) Costos de ventas	19	4.271.505.280	3.574.826.293
<b>Excedente bruto</b>		<b>978.059.924</b>	<b>1.865.539.968</b>
(-) Gastos de administración	20	2.620.517.898	1.861.907.580
(-) Gastos de venta	21	29.428.169	141.693.581
<b>Déficit operacional</b>		<b>(1.671.886.143)</b>	<b>(138.061.193)</b>
(+) Otros Ingresos	22	160.610.656	449.101.696
(+) Ingresos financieros	23	85.034.830	27.427.478
(-) Otros gastos	24	158.915.845	54.334.791
(+) Ganancia por valuación de propiedades de inversión	27	-	232.074.000
<b>(Déficit) excedente antes de impuestos</b>		<b>(1.585.156.501)</b>	<b>516.207.190</b>
(+) (-) Ingreso (gasto) Impuesto a las ganancias	25	349.000	(3.500.000)
<b>(Déficit) excedente del período</b>		<b>(1.584.807.502)</b>	<b>512.707.190</b>
<b>Otro resultado integral</b>			
(-) (+) (Déficit) excedente por revaluación de propiedades	17	(701.746.029)	1.306.532.436
<b>(Déficit) excedente otro resultado integral</b>		<b>(701.746.029)</b>	<b>1.306.532.436</b>
<b>(Déficit) excedente integral total</b>		<b>(2.286.553.531)</b>	<b>1.819.239.626</b>

Las notas adjuntas son parte integrante de estos estados financieros



**Julio Eduardo Latorre Santos**  
Representante Legal



**Magnolia Cano Castro**  
Contador Público  
Designada por Soluciones Empresariales Kemmerer SAS  
T.P. 263577-T



**John Manuel Robayo Reyes**  
Revisor Fiscal  
Designado JPA COLOMBIA S.A.S.  
TP. 77.803-T  
(Ver informe adjunto de marzo 3 de 2023)

**Liga Contra el Cáncer Seccional Bogotá**  
**Estado de cambios en el patrimonio**  
**Años terminados al 31 de diciembre de 2022 y 2021**  
 (Cifras expresadas en pesos colombianos)

	Superávit de capital	Reservas	Ajustes por conversión NIIF	(Déficit) excedente del ejercicio	Excedentes (déficit) acumulados	Total patrimonio
<b>Saldo al 31 de diciembre de 2020</b>	7.417.503.387	3.029.762.981	3.970.804.986	(105.631.917)	33.291.432	14.345.730.869
Traslados de déficit del periodo	-	-	-	105.631.917	(105.631.917)	-
Superávit por revaluación de propiedades	1.306.532.436	-	-	-	-	1.306.532.436
Excedente por valuación de propiedades de inversión	-	-	-	232.074.000	-	-
Excedente del ejercicio neto 2021	-	-	-	280.633.190	-	280.633.190
<b>Saldo al 31 de diciembre de 2021</b>	<b>8.724.035.823</b>	<b>3.029.762.981</b>	<b>3.970.804.986</b>	<b>512.707.190</b>	<b>(72.340.485)</b>	<b>16.164.970.495</b>
Traslados de déficit del periodo	-	-	-	(512.707.190)	512.707.190	-
Pérdida por valuación de propiedades de inversión	(701.746.029)	-	-	-	-	(701.746.029)
Déficit del ejercicio neto 2022	-	-	-	(1.584.807.502)	-	(1.584.807.502)
<b>Saldo al 31 de diciembre de 2022</b>	<b>8.022.289.794</b>	<b>3.029.762.981</b>	<b>3.970.804.986</b>	<b>(1.584.807.502)</b>	<b>440.366.705</b>	<b>13.878.416.964</b>

Las notas adjuntas son parte integrante de estos estados financieros

*Julio Eduardo Latorre Santos*  
 Representante Legal

*Magnolia Cano Castro*  
 Contador Público  
 Designada por Soluciones Empresariales Kemmerer SAS  
 T.P. 263577-T

*John Manuel Robayo Reyes*  
 Revisor Fiscal  
 Designado JPA COLOMBIA S.A.S.  
 T.P. 77.803-T

(Ver informe adjunto de marzo 3 de 2023)

MIT. 860.043.211-2

Calle 116 # 15b-08 Bogotá - Colombia

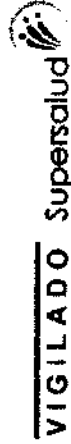
Central de citas: (+57) (601) 7944442

PBX: (+57) (601) 4845805

Línea gratuita nacional: 01 8000 910 106

atencion@ligacontraelcancer.com.co

www.ligacontraelcancer.com.co

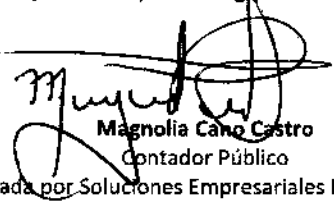


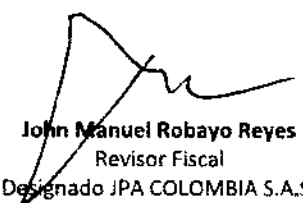
**Liga Contra el Cáncer Seccional Bogotá**  
**Estados de flujos de efectivo**  
**Años terminados al 31 de diciembre de**  
(Cifras expresadas en pesos colombianos)

	2022	2021
<b>Flujo de efectivo proveniente de las operaciones:</b>		
(Déficit) excedente neto del ejercicio	(1.584.807.502)	512.707.190
<b>Ajustes para conciliar el (déficit) excedente con el efectivo usado por las actividades de operación</b>		
Depreciación de propiedades y equipos	258.318.330	187.196.594
Deterioro de equipos	270.986.205	-
Ingreso por valuación de propiedades de inversión	-	(232.074.000)
<b>Cambios en activos y pasivos</b>		
Cuentas comerciales por cobrar y otras por cobrar	(4.953.417.435)	(581.995.019)
Inventarios	19.884.226	(11.749.972)
Activos no financieros corrientes	19.699.423	-
Cuentas por pagar comerciales y otras cuentas por pagar	4.384.309.598	(33.609.609)
Pasivos por impuestos corrientes	(8.400.948)	13.407.628
Beneficios a empleados	1.763.150	45.778.810
Otros pasivos no financieros	(11.997.556)	1.967.402
<b>Efectivo usado en actividades de operación</b>	<b>(1.603.662.509)</b>	<b>(98.370.976)</b>
<b>Flujos de efectivo por actividades de inversión</b>		
Disminución (aumento) inversiones	593.170.452	(27.072.256)
Adquisición de propiedades y equipos	(10.439.056.914)	(204.903.462)
Venta de propiedades	11.505.000.000	-
<b>Efectivo neto provisto por (usado en) actividades de inversión</b>	<b>1.659.113.538</b>	<b>(231.975.718)</b>
<b>Flujos de efectivo por actividades de financiación</b>		
Aumento por préstamos corrientes	622.587.319	-
Pago de préstamos	(29.367.646)	(2.742.579)
<b>Efectivo neto provisto por (usado en) actividades de financiación</b>	<b>593.219.673</b>	<b>(2.742.579)</b>
(Aumento) disminución neta del efectivo	648.670.702	(333.089.273)
Efectivo al inicio del año	167.287.748	500.377.021
<b>Efectivo y equivalente al final del período</b>	<b>815.958.449</b>	<b>167.287.748</b>

Las notas adjuntas son parte integrante de estos estados financieros

  
Julio Eduardo Latorre Santos  
Representante Legal

  
Magnolia Cano Castro  
Contador Público  
Designada por Soluciones Empresariales Kemmerer SAS  
T.P. 263577-T

  
John Manuel Robayo Reyes  
Revisor Fiscal  
Designado JPA COLOMBIA S.A.S.  
TP. 77.803-T  
(Ver informe adjunto de marzo 3 de 2023)

NIT. 860.043.211-2

Calle 116 # 15b-08 Bogotá - Colombia

Central de citas: (+57) (601) 7944442


PBX. (+57) (601) 4845805

Línea gratuita nacional: 01 8000 910 106

atencionalusuario@ligacontraelcancer.com.co

www.ligacontraelcancer.com.co



**VIGILADO** Supersalud 

Certificado No. 30 2424-1

**Liga Contra el Cáncer de Bogotá**  
**Notas a los Estados Financieros**  
**Al 31 de diciembre de 2022 y 2021**  
(Cifras expresadas en pesos colombianos)

**1. Información de la Entidad**

La Liga Contra el Cáncer Seccional Bogotá, mediante Resolución No. 2113 del 19 de mayo de 1975, emanada del Ministerio de Salud, se reconoció su personería jurídica, como entidad privada de utilidad común sin ánimo de lucro del sector salud, con domicilio en la Calle 56 No. 6 - 28 de la ciudad de Bogotá, D.C. PBX 3458346. A.A.17659. Fax 2124175. Nit. 860.043.211-2, se encuentra clasificada dentro del Grupo 2 establecido por el Decreto 3022 de 2013 para aplicación y convergencia de las NIIF para Pymes.

Su objeto social principal es " la prestación de servicios de medicina y salud, la asesoría a personas naturales y jurídicas en todo lo relacionado con servicios de medicina y salud."

Operaciones de la Entidad

Durante 2022, la Entidad realizó la venta de su antigua sede ubicada en la Calle 56 # 6-28 en el mes de octubre 2022, y realizó la compra y apertura de su nueva sede ubicada en la Av. Calle 116 No.15 B – 08 de la ciudad de Bogotá, en adelante éste último será el domicilio social de la entidad.

**2. Declaración de cumplimiento**

La Liga Contra El Cáncer Seccional Bogotá, declara de manera explícita y sin reserva que los estados financieros correspondientes al año terminado en 31 de diciembre de 2022 se han comparado con los estados financieros al 31 de diciembre de 2021 aplicando los lineamientos de las Normas Internacionales de Información Financiera, NIIF para las Pymes adoptadas en Colombia

**3. Bases de preparación de los estados financieros**

Marco Técnico Normativo

Estos estados financieros han sido preparados de acuerdo con las Normas Internacionales de Información Financiera (NIIF) para Pequeñas y Medianas Entidades (PYMES) – NIIF para Pymes aceptadas en Colombia las cuales se basan en la traducción oficial al español de las normas contables emitidas por el Consejo de Normas Internacionales de Contabilidad (IASB por sus siglas en inglés – International Accounting Standards Board); las cuales fueron puestas en vigencia por medio de la Ley 1314 de 2009, para preparadores de información financiera pertenecientes al Grupo 2 y reglamentadas por el Decreto Único Reglamentario 2420 de 2015 y modificado por los Decretos 2496 de 2015, 2131 de 2016, 2170 de 2017, 2483 de 2018, y 1670 de 2021.



La Entidad ha elaborado un conjunto completo de estados financieros, que comprende: un estado de situación financiera, un estado de resultados y otro resultado integral, un estado de cambios en el patrimonio, un estado de flujos de efectivo y las notas y/o revelaciones que hacen parte integral de tales estados financieros por los periodos terminados a 31 de diciembre de 2022 y 2021.

#### **4. Resumen de políticas contables de la entidad**

##### **Instrumentos financieros básicos**

##### **Activos y pasivos financieros**

Una entidad solo reconocerá un activo o un pasivo financiero cuando se convierta en una parte de las condiciones contractuales del instrumento

##### **Medición inicial**

Al reconocer inicialmente un activo o un pasivo financieros, la Institución los mide al precio de la transacción (incluyendo los costos de transacción excepto en la medición inicial de los activos y pasivos financieros que se miden posteriormente al valor razonable con cambios en resultados) excepto si el acuerdo constituye, efectivamente, una transacción de financiación para la Institución (para un pasivo financiero) o la contraparte (para un activo financiero) del acuerdo. Un acuerdo constituye una transacción de financiación si el pago se aplaza más allá de los términos comerciales normales, o se financia a una tasa de interés que no es una tasa de mercado. Si el acuerdo constituye una transacción de financiación, la Institución medirá el activo financiero o pasivo financiero al valor presente de los pagos futuros descontados a una tasa de interés de mercado para un instrumento de deuda similar determinado en el reconocimiento inicial.

##### **Medición posterior**

Al final de cada periodo sobre el que se informa, la Institución medirá los instrumentos financieros de la siguiente forma, sin deducir los costos de transacción en que pudiera incurrir en la venta u otro tipo de disposición:

- Los instrumentos de deuda se medirán al costo amortizado utilizando el método del interés efectivo.
- Los compromisos para recibir un préstamo se medirán al costo menos el deterioro del valor.

**NTT. 860.043.211-2**

Calle 116 # 15b-08 Bogotá - Colombia

Central de citas: (+57) (601) 7944442

PBX: (+57) (601) 4845805

Línea gratuita nacional: 01 8000 910 106

atencionalusuario@ligacontraelcancer.com.co

www.ligacontraelcancer.com.co



**VIGILADO** Supersalud



Certificado No. SO 0424-1

- Las inversiones en acciones preferentes no convertibles y acciones ordinarias o preferentes sin opción de venta se medirán de la siguiente forma:
  - si las acciones cotizan en bolsa o su valor razonable se puede medir de otra forma con fiabilidad sin esfuerzo o costo desproporcionado, la inversión se medirá al valor razonable con cambios en el valor razonable reconocidos en el resultado del periodo; y
  - todas las demás inversiones se medirán al costo menos el deterioro del valor.

### **Deterioro del valor de los instrumentos financieros medidos al costo amortizado**

Al final de cada periodo sobre el que se informa, la Institución evaluará si existe evidencia objetiva de deterioro del valor de los activos financieros que se midan al costo o al costo amortizado. Cuando exista evidencia objetiva de deterioro del valor, la Institución reconocerá inmediatamente una pérdida por deterioro del valor en resultados.

### **Baja en activos financieros**

Una Institución dará de baja en cuentas un activo financiero solo cuando:

- Expiren o se liquiden los derechos contractuales sobre los flujos de efectivo del activo financiero;
- la Entidad transfiera sustancialmente a terceros todos los riesgos y ventajas inherentes a la propiedad del activo financiero; o
- La Entidad, a pesar de haber conservado algunos riesgos y ventajas inherentes a la propiedad significativos, ha transferido el control del activo a otra parte, y éste tiene la capacidad práctica de vender el activo en su integridad a una tercera parte no relacionada y es capaz de ejercer esa capacidad unilateralmente y sin necesidad de imponer restricciones adicionales sobre la transferencia en este caso, la Entidad:
  - dará de baja en cuentas el activo; y
  - reconocerá por separado cualesquiera derechos y obligaciones conservados o creados en la transferencia.

### **Baja en pasivos financieros**

La Institución solo dará de baja en cuentas un pasivo financiero (o una parte de un pasivo financiero) cuando se haya extinguido, esto es, cuando la obligación especificada en el contrato haya sido pagada, cancelada o haya expirado.

Se intercambian instrumentos financieros con condiciones sustancialmente diferentes.

NTT. 860.043.211-2

Calle 116 # 15b-08 Bogotá - Colombia

Central de citas: (+57) (601) 7944442

PBX. (+57) (601) 4845805

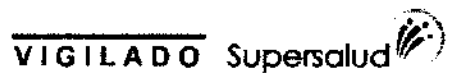
Línea gratuita nacional: 01 8000 910 106

atencionausuario@ligacontraelcancer.com.co

www.ligacontraelcancer.com.co



Certificate No. SC 2424-1



La Institución reconocerá en los resultados cualquier diferencia entre el importe en libros del pasivo financiero (o de una parte de un pasivo financiero) cancelado o transferido a un tercero y la contraprestación pagada, incluyendo cualquier activo transferido que sea diferente del efectivo o del pasivo asumido.

### **Efectivo y equivalentes**

El efectivo y equivalentes de efectivo incluyen, efectivo en caja general, cajas menores, cuentas bancarias y depósitos a término fijo comprados en el mercado en forma directa al emisor (no al mercado de valores) y con un plazo de vencimiento inferior a tres meses y los derechos fiduciarios.

El efectivo y equivalentes de efectivo son considerados activos financieros que representan un medio de pago. Lo componen los recursos de liquidez inmediata con que cuenta la Entidad, incluye el efectivo disponible, depósitos de libre disponibilidad en entidades financieras y todas las inversiones a corto plazo altamente líquidas.

### **Deudores comerciales y otras cuentas por cobrar**

Expresar en valores razonables los derechos a favor de la entidad, originados en créditos otorgados a los clientes con quienes existe una relación comercial, los anticipos de impuestos y a los demás terceros con los cuales exista alguna relación. Establecer los mecanismos de cálculo del deterioro de las cuentas por cobrar sobre las que exista riesgo de no pago.

#### Medición inicial:

La medición de las cuentas por cobrar será por el valor cobrado según las tarifas pactadas en la transacción realizada. El registro será en pesos colombianos, si la transacción se realiza en otra moneda, se registrará al tipo de cambio de la fecha de la transacción, sin perjuicio de los ajustes por diferencial cambiario que puedan originarse hasta el recibo efectivo del pago del derecho.

#### Medición posterior:

Se reconocerá un deterioro de cuentas por cobrar, individualmente si, y sólo si, existe evidencia objetiva del deterioro. La evidencia objetiva de que las cuentas por cobrar están deterioradas incluye la información observable sobre los siguientes eventos:

**NIT. 860.043.211-2**

Calle 116 # 15b-08 Bogotá - Colombia

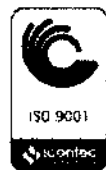
Central de citas: (+57) (601) 7944442

PBX (+57) (601) 4845805

Línea gratuita nacional: 01 8000 910 106

atencionalusuario@ligacontraelcancer.com.co

www.ligacontraelcancer.com.co



Certificado No. SC 2424-1



Incumplimientos de cláusula contractual de plazo de pago: Se entenderá que existe riesgo de no pago cuando se cumpla el siguiente plazo:

Plazo	Holgura	Días para cálculo de deterioro
Establecido por el contrato	120 días	Establecido por el contrato + 240 días

Los porcentajes aplicables por días de deterioro son los siguientes:

Edades	%
0 – 30	2%
31 - 60	5%
61 – 90	10%
91 – 120	20%
121 – 180	50%
181 – 360	75%
Más de 361	100%

Estos días serán contados a partir de la fecha de radicación de las facturas.

- Cuando el cliente solicite concesiones de ampliación de plazos para cancelar sus obligaciones o refinanciación.
- Cuando el deudor entre en quiebra o en otra forma de reorganización empresarial, según los boletines emitidos por la Superintendencia de Sociedades.
- Cuando sucedan otros eventos u otras circunstancias que evidencian que efectivamente los deudores comerciales y otras cuentas por cobrar presentan riesgos de cobro.

### Inventarios

Reconocer el valor establecido por la norma de los inventarios tenidos por la institución para la venta en el curso normal de las operaciones o en forma de insumos para ser utilizados en la prestación de servicios de salud.

Se consideran inventarios los activos que tienen las siguientes características:

- Bienes mantenidos para la venta en el curso normal de las operaciones los cuales son comprados para su distribución.
- Los materiales o suministros requeridos para la prestación de servicios.

### Medición inicial

El costo comprende el precio de compra, los aranceles y gastos de importación, los impuestos que no sean descontables, los fletes y los demás costos atribuibles directamente a la adquisición de las mercancías. Los descuentos comerciales, las rebajas, los descuentos por pronto pago y otro tipo de descuentos de disminuirán para determinar el costo real de adquisición.

La medición de los inventarios se realizará por el sistema permanente utilizando el método de promedio ponderado.

Se medirá al menor valor entre el costo y el precio de venta estimado menos los costos de terminación y venta.

Cuando existan negociaciones por compra de volúmenes de productos determinados durante un periodo, este valor se descontará del costo de ventas en el momento que se conozca del cumplimiento de estas negociaciones.

Cuando los inventarios se vendan, la entidad reconocerá un costo de ventas en el periodo en el que se reconozcan los ingresos por actividades ordinarias.

### **Propiedad, planta y equipo**

#### Medición Inicial

La entidad medirá los bienes de Propiedad, Planta y Equipo por su costo al momento de su reconocimiento inicial.

El costo está conformado por:

- a) El precio de adquisición, incluidos los costos de importación y los impuestos no deducibles, después de deducir los descuentos comerciales o por pronto pago estipulados en la misma factura de venta.
- b) Los costos generados directamente en el proceso de puesta en marcha del activo.
- c) La estimación inicial del desmantelamiento del activo, y el costo estimado de la rehabilitación del lugar donde se asienta dicho activo.

Cualquier reparación, mantenimiento, modificación, adición que valore, aumente la vida útil, o mejore el rendimiento productivo del bien, se tomará como un mayor valor del bien.

- No se considerará costo o valorización de la propiedad, planta y equipo:
- Los costos de administración e indirectos generales.
- Los costos por préstamos (intereses) atribuidos a la adquisición del elemento de propiedad, planta y equipo.

**NIT. 860.043.211-2**

Calle 116 # 15b-08 Bogotá - Colombia

Central de citas: (+57) (601) 7944442

PBX: (+57) (601) 4845805

Línea gratuita nacional: 01 8000 910 106


atencionalusuario@ligacontraelcancer.com.co

www.ligacontraelcancer.com.co



Certificado No. SC 0425-1



**VIGILADO** Supersalud 

Cuando se reciban activos en dación de pago o como donación estos serán medidos al valor razonable.

### Medición posterior

La entidad medirá todos los elementos de propiedad, planta y equipo tras su reconocimiento inicial al costo menos la depreciación acumulada y las pérdidas por deterioro de valor que se puedan presentar.

Se realizarán avalúo cada cuatro años para dar cumplimiento a la actualización de esta cifra.

Los costos de mantenimiento se cargarán directamente a resultados en el periodo que ocurran.

La depreciación de un activo iniciará cuando esté disponible en la ubicación y en las condiciones necesarias para operar; la depreciación no cesará cuando un activo esté sin utilizar, a menos que ya esté totalmente depreciado.

El método de depreciación a utilizar es el de línea recta.

Una vez depreciados totalmente, los activos permanecerán en la cuenta de costo y depreciación acumulada respectivamente, hasta que se dé de baja el activo por disposición (venta, chatarrización, donación, robo o pérdida) o cuando no se esperen beneficios futuros por uso.

La utilidad o pérdida por disposición de los activos dados de baja, será determinada como la diferencia entre el valor neto en libros y el valor recibido por dicha disposición, si lo hubiere.

Los valores de vida útil y valores residuales se determinarán de acuerdo con las características del tipo de activo, tal y como se muestra en el siguiente cuadro:

Tipo de Activo	Valor residual (%)	Vida útil (años)
Edificaciones	20%	50 años
Maquinaria y Equipo	5%	5 años
Equipo médico	5%	5 años
Equipo Instrumental	0%	5 años
Equipo de Oficina	0%	10 años
Equipo de computación	0%	3 años
Equipo de comunicación	0%	3 años
Flota y equipo de transporte	10%	10 años

NIT. 860.043.211-2

Calle 116 # 15b-08 Bogotá - Colombia

Central de citas: (+57) (601) 7944442

PBX: (+57) (601) 4845805

Línea gratuita nacional. 01 8000 910 106

atencionalusuario@ligacontraelcancer.com.co

www.ligacontraelcancer.com.co



Certificado No. CO 2424-1



**VIGILADO**

Supersalud



Cuando exista indicios de deterioro y se establezca de manera técnica que un activo específico o un grupo de activos ha perdido sustancialmente su valor por desuso, obsolescencia, daño u otro evento no esperado o fortuito; la entidad reconocerá un deterioro a valor razonable, dada la afectación del bien y su capacidad de generar algún tipo de beneficio para la institución.

### **Propiedades de inversión**

Las propiedades de inversión son terrenos o edificios, o partes de un edificio, o ambos mantenidos bajo un arrendamiento financiero con la finalidad de obtener rentas, plusvalías o ambas, pero no para el uso en la producción o suministro de bienes o servicios, o para fines administrativos y para la venta en el curso ordinario de las operaciones.

Un arrendamiento operativo se podrá clasificar y contabilizar como propiedad de inversión, si se puede medir el valor razonable de la participación sin costo o esfuerzo desproporcionado en un contexto de negocio en marcha.

Las propiedades de inversión se miden inicialmente al costo, el cual comprende su precio de compra y cualquier gasto directamente atribuible.

Su medición posterior es al valor razonable, con cambios en resultados

Cuando la entidad no pueda medir el valor razonable con fiabilidad sin esfuerzo o costo desproporcionado se aplica el modelo del costo.

### Transferencia o reclasificación

Si en algún momento se dejan de cumplir las condiciones para ser que un activo sea reconocido como propiedad de inversión, se transferirá el valor en libros a la fecha de dicho cambio, el cual corresponderá al costo de propiedad planta y equipo o como activo disponible para la venta, según el caso.

Por tratarse de inmuebles, se asimilará a la depreciación estipulada para edificios, pero este valor, no será cargado a resultados como depreciación atribuida a gastos de ventas sino como otros gastos.

### **Activos Intangibles**

Un intangible es un bien inmaterial, representado en un derecho, privilegio o ventaja competitiva que contribuye en la generación de beneficios para la institución.

Siendo un bien identificable, medible, cuantificable de carácter no monetario y sin apariencia física. El cual:

- a) Es susceptible de ser separado o dividido de la entidad y vendido, transferido, explotado, arrendado o intercambiado, bien individualmente junto con un contrato, un activo o un pasivo relacionado.

**NIT. 860.043.211-2**

Calle 116 # 15b-08 Bogotá - Colombia

Central de citas: (+57) (601) 7944442

PBX. (+57) (601) 4845805

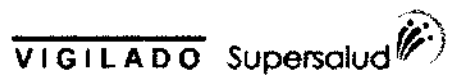
Línea gratuita nacional: 01 8000 910 106

atencionalusuario@ligacontraelcancer.com.co

www.ligacontraelcancer.com.co



Certificado No. 50 04247



- b) Surge de un contrato o de otros derechos legales, independientemente de si esos derechos son construidos o generados, transferidos o separables de la entidad o de otros derechos y obligaciones.

### Medición

- La entidad reconocerá un activo intangible si, y solo si:
  - a) Existe la probabilidad que los beneficios económicos futuros esperados que se hayan atribuido al activo fluyan a la entidad;
  - b) El costo o el valor del activo puede ser medido con fiabilidad
  - c) El activo no es resultado del desembolso incurrido internamente en un elemento intangible.
- La institución medirá inicialmente sus activos intangibles al costo el cual comprende: el precio de adquisición, los aranceles si hay lugar y los impuestos no descontables, después de deducir los descuentos comerciales y las rebajas.
- La vida útil dependerá del tipo de intangible. Pero para el caso específico de las licencias, este estará ligado al plazo estipulado en el contrato de compra, y su amortización se realizará aplicando el método de línea recta. El plazo máximo para dicha amortización es de cinco (5) años.

### **Provisiones y contingencias**

La Entidad reconocerá una provisión cuando:

- Se tenga una obligación como resultado de sucesos pasados y existe un tercero con expectativa válida de recibir dicho pago.
- Sea altamente probable que la Entidad deba desprenderse de algún tipo de recursos para liquidar dicha obligación, aunque no se conozca la fecha de dicho desembolso.
- El valor de la obligación pueda ser estimado de forma fiable.

Las provisiones serán medidas con la mejor estimación posible del valor requerido para cancelar dicha obligación.

Las provisiones se revisarán y ajustarán en cada fecha de presentación de información, reflejando de esta forma la mejor estimación del valor requerido para cancelar la obligación.

### **Pasivos contingentes**

Un pasivo contingente es una obligación posible pero incierta, incierto desde el punto de vista del valor y/o la fecha de cancelación de esta obligación. Sin embargo, este hecho debe ser revelado en las notas a los estados financieros informando la mejor estimación y sus efectos financieros, así como una indicación de la incertidumbre respecto al valor y la fecha de posible salida de los recursos:

NIT. 860.043.211-2

Calle 116 # 15b-08 Bogotá - Colombia

Central de citas: (+57) (601) 7944442

PBX: (+57) (601) 4845805

Línea gratuita nacional. 01 8000 910 106


atencionalusuario@ligacontraelcancer.com.co

www.ligacontraelcancer.com.co



Certificado No. 60 0424-1



**VIGILADO** Supersalud 



## Beneficios a los empleados

Se reconocerá como un gasto todos los beneficios a empleados a los que estos tengan derecho como resultado de los servicios prestados a la entidad con corte al periodo informado y acorde con las normas legales vigentes.

Como contrapartida se cargará un pasivo a nombre del trabajador cuando este derecho recaiga directamente sobre este, o como una contribución a los fondos responsables de la seguridad social en salud y protección de accidentes laborales, pensiones y beneficios adicionales como cajas de compensación familiar. Este pasivo se irá disminuyendo a medida que se vaya extinguiendo la obligación.

La Liga Contra el Cáncer Seccional Bogotá cuenta con el plan de beneficios establecidos por la Ley, no existen valores adicionales – extralegales.

No existen beneficios post-empleo, pues estos deben ser cubiertos por las administradoras de fondos de pensiones en concordancia con la Ley 50 de 1990. Todos los beneficios tienen exigibilidad corriente – inferior a doce meses-.

## Ingresos

La Entidad define dentro de los ingresos por actividades ordinarias, los obtenidos por la prestación de servicios médicos relacionados con la salud humana, la venta de bienes, la prestación de otros servicios, las comisiones, los intereses, el comercio al por menor de productos farmacéuticos, la diferencia en cambio, y los demás recibidos o por recibir como contraprestación al uso de activos por parte de un tercero.

## Notas sobre Los Estados Financieros

### 5. Efectivo y equivalentes al efectivo

La composición del efectivo y equivalentes al efectivo:

	2022	2021
Caja general copagos	-	336.839
Caja general tesorería	1.900.000	1.900.000
Caja menor	1.500.000	1.500.000
Bancos - Cuenta corriente	51.587.248	75.324.605
Bancos - Cuenta de ahorros	601.803	102.913
Credicorp Capital Colombia S.A.	10.245.754	9.631.448
Fiduciaria Bancolombia S.A.	50.435.882	78.491.943
Fiduciaria de Occidente S.A.	699.687.762	-
<b>Total efectivo y equivalentes</b>	<b>815.958.449</b>	<b>167.287.748</b>

NIT. 860.043.211-2

Calle 116 # 15b-08 Bogotá - Colombia

Central de citas: (+57) (601) 7944442

PBX: (+57) (601) 4845805

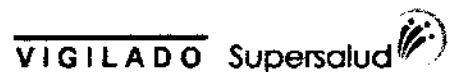
Línea gratuita nacional: 01 8000 910 106

atencionalusuario@ligacontraelcancer.com.co

www.ligacontraelcancer.com.co



Certificado No. IC 2424-1



No existen restricciones o gravámenes que afecten este rubro.

## 6. Inversiones

El detalle de las inversiones es la siguiente:

	<b>2022</b>	<b>2021</b>
<u>Certificados de depósito a término</u>		
Bancolombia S. A	-	269.772.139
Banco Sudameris S.A	-	672.480.892
Banco de Occidente S.A.	349.082.579	-
<b>Total inversiones</b>	<b>349.082.579</b>	<b>942.253.031</b>

La variaciones en los certificados de depósito a término corresponde a la redención de los mismos y el traslado de dichos valores a Fiduciarias con el fin de tener mayor flujo de efectivo que cubriera los costos y gastos fijos durante el periodo de cese de la operación por cambio de sede y adecuaciones de esta.

## 7. Cuentas comerciales por cobrar y otras por cobrar

La composición de cuentas comerciales por cobrar y otras cuentas por cobrar es la siguiente:

	<b>2022</b>	<b>2021</b>
Clientes (1)	330.477.841	1.133.309.285
Arrendamientos	2.351.400	2.500.000
Anticipos a terceros	8.457.150	1.937.000
Deudores varios (2)l	5.751.877.130	780.916
Anticipos de impuestos y contribuciones	590.742	1.809.627
<b>Total cuentas por cobrar</b>	<b>6.093.754.263</b>	<b>1.140.336.828</b>

Corresponde a nuestros clientes por prestación de servicios en salud. El comportamiento de la cartera con clientes al cierre del año 2022 se mantiene presentando una rotación de 51 días al cierre del año.

### (1) Clientes

<b>Entidad</b>	<b>2022</b>	<b>2021</b>
Entidad Promotora de Salud Sanitas S.A.S	146.252.909	415.749.470
Entidad Promotora de Salud Famisanar S.A.S	78.589.890	631.411.208
Nueva EPS S.A.	42.774.822	-
Asociación Mutua Ser Empresa Solidaria de Salud EPS-S	22.254.560	31.020.626
Servicio Nacional de Salud- SENA	11.292.354	83.928
Fundación Country Club de Bogotá	8.346.000	-
Servimed IPS S.A.	7.246.668	13.698.469
Universidad Nacional de Colombia- Unisalud	5.433.700	1.505.300

NIT. 860.043.211-2

Calle 116 # 15b-08 Bogotá - Colombia

Central de citas: (+57) (601) 7944442

PBX: (+57) (601) 4845805

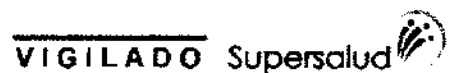
Línea gratuita nacional: 01 8000 910 106

atencionalusuario@ligacontraelcancer.com.co

www.ligacontraelcancer.com.co



Certificado No. SC 2424-1



Entidad	2022	2021
Automotores Toyota Colombia S.A.S	2.098.000	-
Empresa Comercial Lotería de Cundinamarca	1.924.000	-
Seguros Bolívar	1.184.200	1.058.700
Grupo Gaviria S.A.	884.000	178.500
Coomeva Medicina Prepagada S.A.	728.377	1.089.584
Dirección Distrital de Impuestos Bogotá	594.000	-
Colombiana de Trasplantes S.A.S	468.000	-
Municipio de Sopó	312.390	6.899.000
Ciplas S.A.S	58.371	-
Aliansalud EPS	35.600	-
Universidad de Cundinamarca	-	11.400.000
Productos Alimenticios Doria S.A.S	-	2.859.000
Pan American Life de Colombia Compañía de Seguros S.A.	-	767.000
Camacho Camacho Dolfi Yaneth	-	509.500
Gómez Vásquez Estefanía	-	79.000
Otros terceros	-	15.000.000
<b>Total cartera</b>	<b>330.477.841</b>	<b>1.133.309.285</b>

La cartera en el año 2022 se reduce un 70.84% comparado con el año 2021, esta variación se presenta por la disminución del convenio con Famisanar EPS, dado que incursionaron con sus propios laboratorios y procedimientos directamente; además de lograr un mejor acuerdo para el recaudo con Sanitas EPS.

Dentro de este rubro de cuentas por cobrar a clientes, se reconocieron \$62.981.393 que corresponde a servicios prestados cuya facturación se efectuó en 2023, pero que por devengo corresponden al ejercicio 2022.

## (2) Deudores varios

	2022	2021
Grupo Accanto SAS	1.151.125.000	-
Inmobiliaria Dalí SAS	4.602.625.000	-
Compensar CCF	733.027	-
Cooperativa Unimos	644.817	-
Cooperativa Somec	260.388	-
Colmédica Medicina Prepagada	159.273	-
Otros	416.060	780.916
<b>TOTAL CLIENTES</b>	<b>5.755.963.565</b>	<b>780.916</b>

NIT. 860.043.211-2

Calle 116 # 15b-08 Bogotá - Colombia

Central de citas: (+57) (601) 7944442

PBX: (+57) (601) 4845805

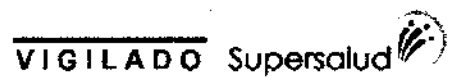
Línea gratuita nacional: 01 8000 910 106

atencionalusuario@ligacontraelcancer.com.co

www.ligacontraelcancer.com.co



Certificado No. SC 2424-1



Los valores registrados a nombre de Grupo Accanto SAS e Inmobiliaria Dalí SAS corresponden al saldo pendiente por la venta del inmueble de la Calle 56 # 6 -28 tal como se detalla en la Nota 11. Sobre el saldo aquí reflejado se cuenta con un acuerdo de pagos que va hasta el mes de abril 2023

## 8. Inventarios

La composición de los inventarios es el siguiente:

	<b>2022</b>	<b>2021</b>
Material médico quirúrgico	31.288.452	41.486.541
Ropa hospitalaria y quirúrgica	3.484.482	4.182.358
Restablecimiento voluntario	3.068.273	4.909.078
Materiales reactivos y de laboratorio	489.923	261.873
Materiales para imagenología	-	1.505.350
Punto Salomé	-	5.655.744
Farmacia	-	214.411
<b>Total inventarios</b>	<b>38.331.130</b>	<b>58.215.355</b>

El inventario de la IPS es para consumo en la prestación de los servicios a excepción de restablecimiento y Salomé que es producto destinado para la venta.

De acuerdo con el procedimiento de inventarios todos los meses se realiza el comité de compras con el objetivo de revisar y evaluar los consumibles y generar la autorización de compras para el mes en curso.

Para manejo y control los últimos días del mes se realiza inventario físico en los consultorios y un inventario general de manera semestral al área de almacén.

## 9. Activos no financieros corrientes

La discriminación de los activos no financieros corrientes es el siguiente:

	<b>2022</b>	<b>2021</b>
Pólizas de seguro (1)	25.547.106	45.246.529
<b>Total activos no financieros corrientes</b>	<b>25.547.106</b>	<b>45.246.529</b>

(1) El valor pagado por pólizas de responsabilidad, en ocasión a los convenios con las EPS.

Descripción	Valor póliza	Amortización	Valor neto	Valor neto
	adquirida	2022	2022	2021
Póliza Responsabilidad Directores	7.557.690	(1.889.424)	5.668.266	4.929.269
Póliza Responsabilidad Civil	24.296.360	(4.417.520)	19.878.840	15.101.100
Póliza Todo Riesgo	33.621.545	(25.216.160)	-	25.216.160
<b>Total</b>	<b>65.475.595</b>	<b>(31.523.104)</b>	<b>25.547.106</b>	<b>45.246.529</b>

NIT. 860.043.211-2

Calle 116 # 15b-08 Bogotá - Colombia

Central de citas: (+57) (601) 7944442

PBX. (+57) (601) 4845805

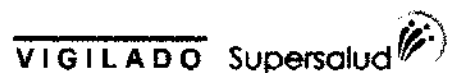
Línea gratuita nacional: 01 8000 910 106

atencionausuario@ligacontraelcancer.com.co

www.ligacontraelcancer.com.co



Certificado No. SC 3424-1



## 10. Propiedades, planta y equipo

La composición por grupo de propiedades, planta y equipo es la siguiente:

	2022	2021
Terrenos	1.275.000.000	10.533.900.000
Construcciones y edificaciones	-	1.763.789.436
Construcciones y edificaciones en curso	8.214.515.503	-
Equipo de oficina	260.952.191	253.954.877
Equipo de computación y comunicación	264.801.925	249.595.143
Equipo médico	3.030.771.401	2.103.434.086
Equipo de transporte	68.418.200	68.418.200
<b>Subtotal</b>	<b>13.114.459.220</b>	<b>14.973.091.742</b>
Depreciación acumulada	(2.344.283.750)	(2.176.908.827)
Deterioro equipo (3)	(270.986.205)	-
<b>Total propiedad, planta y equipo</b>	<b>10.499.189.265</b>	<b>12.796.182.915</b>

Las propiedades, planta y equipo presentan una disminución del 17.24%, esto se debe principalmente a la compra y venta de construcciones y edificaciones.

El siguiente es el movimiento de las propiedades, planta y equipo de la Entidad:

Clase de activo	2021	Adiciones	Bajas	Gasto por depreciación	2022
Terrenos (1)	10.533.900.000	1.275.000.000	(10.533.900.000)	-	1.275.000.000
Construcciones y edificaciones en curso (1)	-	8.214.515.503	-	-	8.214.515.503
Construcciones y edificaciones (1)	1.694.011.500	-	(1.672.846.029)	(21.165.471)	0
Equipo de oficina	32.577.734	6.997.314	-	(9.076.369)	30.498.679
Equipo de computación y comunicación	24.418.678	15.206.782	-	(22.128.370)	17.497.090
Equipo médico (2)	511.275.003	927.337.315	(270.986.205)	(205.948.120)	961.677.993
Equipo de transporte	-	-	-	-	-
<b>Totales</b>	<b>12.796.182.915</b>	<b>10.439.056.914</b>	<b>(12.477.732.234)</b>	<b>(258.318.330)</b>	<b>10.499.189.265</b>

NIT. 860.043.211-2

Calle 116 # 15b-08 Bogotá - Colombia

Central de citas: (+57) (601) 7944442

PBX: (+57) (601) 4845805

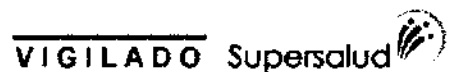
Línea gratuita nacional: 01 8000 910 106

atencionalusuario@ligacontraelcancer.com.co

www.ligacontraelcancer.com.co



Certificate No. SC 2424



- (1) El día 28 de octubre de 2022 se firma la compra del inmueble ubicado en la Av. Calle 116 No.15B – 08 en la ciudad de Bogotá, por valor de \$8.500.000.000; dicha edificación se encuentra en curso.

Por otra parte, el día 09 de noviembre de 2022 se formaliza la venta del inmueble ubicado en la Calle 56 No.6 – 28, la cual fue sede y domicilio de la entidad durante más de 50 años. La cuantía de este acto fue de 11.505.000.000.

- (2) Respecto al equipo médico se adquieren repuestos para el funcionamiento del mamógrafo por un valor de \$104.547.123; adicional a ello, se adquirió un nuevo equipo de mamografía bajo la modalidad de leasing financiero con el Banco de Occidente S.A., por valor de \$604.610.599.
- (3) La Administración toma la decisión de deteriorar por completo el valor neto del equipo de mamografía con el que ha venido operando por más de 10 años, dado que su mantenimiento puede generar inversiones onerosas con pocas posibilidades de generar los ingresos esperados. El valor en libros de dicho equipo al momento del reconocimiento del deterioro ascendió a \$270.986.205.

## 11. Propiedades de Inversión

El detalle de las propiedades de inversión es el siguiente:

	<b>2022</b>	<b>2021</b>
Terrenos	1.122.000.000	1.122.000.000
Edificaciones	902.817.000	902.817.000
<b>Total propiedades de Inversión</b>	<b>2.024.817.000</b>	<b>2.024.817.000</b>

Las propiedades de inversión están compuestas por edificaciones, de las cuales se han tenido arrendadas, con el fin de percibir ingresos por este concepto.

Los inmuebles considerados como propiedades de inversión se encuentran ubicados en Bogotá D.C., localidad de Chapinero, y conforme a la evidencia obtenida los valores comerciales del metro cuadrado de la zona no presentan variación respecto de la tasación tomada para el avalúo presentado en el año 2021, razón por la cual no se reconoce ningún importe por ajuste al valor razonable con efecto en resultados.<sup>1</sup>

<sup>1</sup> Portal habi.co sección metro cuadrado Bogotá- <https://habi.co/blog/valor-metro-cuadrado-bogota/> / 10 de marzo de 2023 - <https://www.vivendo.co/actualidad/noticias-de-finca-raiz/valor-metro-cuadrado-en-colombia/>

## 12. Cuentas por pagar comerciales y otras cuentas por pagar

El detalle de las cuentas por pagar comerciales y otras cuentas por pagar:

	<b>2022</b>	<b>2021</b>
Proveedores nacionales	111.539.262	89.551.952
Comisiones	290.781	-
Honorarios profesionales	117.419.674	138.919.318
Retenciones y aportes de nómina (1)	58.958.858	59.099.857
Servicios técnicos	549.346.279	476.166.484
Retención en la fuente	28.406.231	15.896.404
Retención por ICA	6.855.000	5.145.502
Servicios públicos	10.244.736	88.216
Otros costos y gastos por pagar (2)	4.311.383.843	25.267.333
<b>Total cuentas por pagar comerciales y otras cuentas por pagar</b>	<b>5.194.444.664</b>	<b>810.135.066</b>

Dentro del rubro de cuentas por pagar se reconocieron costos por \$28.190.913 que efectivamente fueron prestados y/o consumidos dentro del ejercicio 2022.

### (1) Retenciones y aportes de nómina

El valor por este concepto a 31 de diciembre de 2022 y 2021 corresponde a las obligaciones por concepto de retenciones y aportes de nómina.

	<b>2022</b>	<b>2021</b>
Aportes a seguridad social en salud	17.693.900	16.951.051
Aportes a ARL	3.400.000	3.124.200
Aportes al ICBF, SENA y CCF	12.470.300	12.495.900
Aportes a fondos pensionales	23.006.400	22.953.426
Libranzas	2.388.258	3.575.280
<b>Total retenciones y aportes de nómina</b>	<b>58.958.858</b>	<b>59.99.857</b>

### (2) Otros costos y gastos por pagar

Los otros costos y gastos por pagar se aumentan sustancialmente, debido a la deuda adquirida por la adquisición del bien inmueble comentado en la Nota 10, que al final del ejercicio el saldo por pagar es de \$4.287.500.000 a Constructora Guzmán SAS.

### 13. Pasivos por impuestos corrientes

El detalle de los pasivos por impuestos corrientes es el siguiente:

	<b>2022</b>	<b>2021</b>
Impuesto de renta y complementarios	-	3.659.000
Impuesto sobre las ventas	-	2.693.948
Impuesto de industria y comercio	771.000	2.819.000
<b>Total pasivos por impuestos corrientes</b>	<b>771.000</b>	<b>9.171.948</b>

El valor por este concepto corresponde a obligaciones de impuestos distritales y nacionales cancelados de manera oportuna.

### 14. Beneficios a empleados

El detalle de los beneficios a empleados es el siguiente:

	<b>2022</b>	<b>2021</b>
Salarios por pagar	203.167	-
Cesantías	94.899.403	82.121.387
Intereses sobre cesantías	10.733.979	9.611.825
Vacaciones	73.990.942	86.331.129
<b>Total beneficios a empleados</b>	<b>179.827.491</b>	<b>178.064.341</b>

### 15. Otros pasivos no financieros

El detalle de los otros pasivos no financieros es el siguiente:

	<b>2022</b>	<b>2021</b>
Entidad Promotora de Salud Sanitas S.A.S	-	7.642.594
Entidad Promotora de Salud Famisanar S.A.S	-	1.375.219
Otros Terceros	-	1.587.100
Asociación Mutual Ser Empresa Solidaria de Salud EPS-S	-	1.152.443
Clínica Chía S.A.S	-	122.000
Pan American Life de Colombia Compañía de Seguros S.A.	-	118.200
<b>Total otros pasivos no financieros</b>	<b>-</b>	<b>11.997.556</b>

Corresponde a los copagos recibidos en el 2021 legalizados con la facturación de 2022.



## 16. Préstamos bancarios

El detalle de los préstamos bancarios es el siguiente:

	<b>2022</b>	<b>2021</b>
Banco de Occidente S.A. (1)	589.064.030	-
Bancolombia S.A. (2)	4.155.643	-
<b>Total préstamos bancarios</b>	<b>593.219.783</b>	<b>-</b>

(1) Al cierre del año 2022 la Liga presenta una obligación por leasing financiero con el Banco de Occidente, el cual fue para la adquisición de un Equipo de Mamografía por un valor inicial de \$604.610.599, a un plazo de 60 meses con desembolso inicial al 30 de noviembre de 2022 a una tasa de 11.82% + 7 puntos.

(2) Tarjeta de crédito para uso exclusivo de la Gerencia General a una tasa de interés de 33.24% EA.

## 17. Patrimonio

A continuación, la relación por conceptos a 31 de diciembre de 2022 y 2021.

<b>Patrimonio</b>	<b>2022</b>	<b>2021</b>
Superávit por revalorización de construcciones	8.022.289.794	8.724.035.823
Reservas	3.029.762.981	3.029.762.981
Efectos de convergencia NIIF	3.970.804.986	3.970.804.986
Resultado del ejercicio (1)	(1.584.807.502)	512.707.190
Resultado de ejercicios anteriores	440.366.705	(72.340.485)
<b>Total patrimonio</b>	<b>13.878.416.964</b>	<b>16.164.970.495</b>

Tal como se especifica en la Nota 1, para el año 2022 la IPS tuvo un cambio de sede de operaciones en razón a la venta del inmueble de la Calle 56 y compra del predio de la Calle 116, lo que conllevó a una reducción de ingresos en el último cuatrimestre del año continuando con la carga de costos y gastos fijos y generando un déficit del ejercicio de 1.585 millones.

(1) Por otra parte, se refleja una disminución de \$701.746.029 en el Superávit por Revalorización, dado razón por la venta del inmueble, para cierre del ejercicio de 2021, la Fundación realizó un avalúo técnico con la firma Ventas y Avalúos SAS, originando un superávit por revaluación de \$1.306.532.436 suma que fue llevada a esa misma cuenta del patrimonio; esto, acogiendo el párrafo 17.15D de la Sección 17 de la NIIF para Pymes que dice "la disminución se reconocerá en otro resultado integral en la medida en que existiera saldo acreedor en el superávit de revaluación en relación con ese activo".

## 18. Ingresos

El detalle de los ingresos es el siguiente:

	<b>2022</b>	<b>2021</b>
Imagenología	1.841.682.789	1.821.959.352
Consultas y controles	1.064.800.083	852.023.461
Laboratorio clínico	984.032.914	1.413.183.031
Laboratorio patología	781.776.697	690.303.246
Procedimientos	268.861.090	318.354.450
Laboratorio citología	249.582.749	282.911.218
Servicios prestados pendientes por facturar	62.981.393	-
Vacunas	56.841.600	32.944.000
Mercadeo (Salome)	45.583.306	39.272.489
Mercadeo (Venta restablecimiento)	33.713.000	29.961.000
Descuentos ejecución donaciones y función social	(56.633.651)	(40.512.824)
Devoluciones por procedimientos	(42.274.191)	-
Devoluciones por consulta	(40.935.547)	(33.162)
Otras devoluciones por facturación	(447.028)	-
	<b>5.249.565.204</b>	<b>5.440.366.261</b>

Los ingresos derivan de los convenios con clientes como las EPS y otras instituciones que permitieron mantenerlos, a pesar de una disminución del 3.5% aproximadamente.

## 19. Costo de ventas

El detalle del costo de ventas es el siguiente:

	<b>2022</b>	<b>2021</b>
Costos de personal (1)	1.493.091.437	1.017.803.279
Honorarios (2)	1.828.281.939	1.817.716.892
Materiales y suministros	315.637.304	283.843.280
Depreciaciones	228.609.532	159.275.075
Servicios	199.104.761	153.092.811
Mantenimiento	91.773.292	65.975.451
Diversos	58.948.196	27.859.329
Productos Salomé	31.393.573	23.399.416
Arrendamientos	18.576.996	13.513.308
Elementos de restablecimiento	4.043.484	8.685.186
Seguros	2.044.766	2.784.355
Farmacia	-	877.911
<b>Total costo de ventas</b>	<b>4.271.505.280</b>	<b>3.574.826.293</b>

NIT. 860.043.211-2

Calle 116 # 15b-08 Bogotá - Colombia

Central de citas: (+57) (601) 7944442

PBX: (+57) (601) 4845805

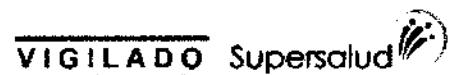
Línea gratuita nacional. 01 8000 910 106

atencionalusuario@ligacontraelcancer.com.co

www.ligacontraelcancer.com.co



Certificado No. SC 2424-1



El costo de ventas del año 2022 presenta un incremento del 19.94%, debido a que se mantuvieron los costos fijos durante el cese de operaciones por cambio de sede y daño de equipo médico.

**(1) Costo de personal**

Colaboradores que tienen relación directa o indirecta con la prestación del servicio.

	<b>2022</b>	<b>2021</b>
Sueldos	891.495.016	643.545.488
Aportes en pensión	123.924.437	67.332.878
Aportes salud	78.133.602	51.866.004
Prima de servicios	70.226.624	41.131.239
Cesantías	70.110.641	41.016.290
Vacaciones	61.919.258	34.944.626
Auxilio de transporte	44.892.505	27.020.083
Aportes caja de compensación	35.971.695	23.438.585
Aportes ICBF	26.985.197	17.576.764
Aportes ARL	22.566.221	14.083.925
Aportes SENA	17.993.098	11.720.342
Horas extras	17.244.401	13.397.264
Bonificaciones	15.770.054	12.645.534
Intereses de cesantías	7.167.746	4.370.317
Indemnización	3.647.203	4.082.146
Otros	2.523.760	8.753.643
Auxilio de conectividad	2.030.979	-
Capacitación al personal	489.000	876.130
<b>Total Costo de personal asistencial</b>	<b>1.493.91.437</b>	<b>1.017.803.279</b>

**(2) Honorarios Asistencial**

Corresponde a los honorarios de los especialistas quienes están contratados por prestación de servicios, el laboratorio clínico y la contratación de profesionales que tienen relación directa con el servicio.

	<b>2022</b>	<b>2021</b>
Especialistas	1.164.177.680	980.200.885
Laboratorio	598.077.305	729.645.378
Otros	66.026.955	107.870.628
	<b>1.828.281.940</b>	<b>1.817.716.891</b>

NIT. 860.043.211-2

Calle 116 # 15b-08 Bogotá - Colombia

Central de citas: (+57) (601) 7944442

PBX: (+57) (601) 4845805

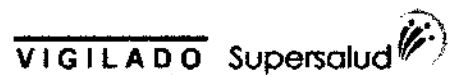
Línea gratuita nacional: 01 8000 910 106

atencionausuario@ligacontraelcancer.com.co

www.ligacontraelcancer.com.co



Certificate No. 50 042411



## 20. Gastos administrativos

El detalle de los gastos administrativos es el siguiente:

	<b>2022</b>	<b>2021</b>
Gasto de personal (1)	1.413.647.392	1.121.164.435
Servicios	275.703.144	175.648.940
Deterioro de equipo	270.986.205	-
Gastos por honorarios (2)	127.631.456	108.831.191
Gastos por Impuestos	109.596.779	88.833.842
Arrendamiento operativo	62.397.232	8.983.647
Seguros	56.687.448	58.340.762
Gastos Legales	55.557.086	621.760
Elementos de aseo y cafetería	48.956.926	39.235.067
Gastos de reparación y mantenimiento	46.628.241	141.091.166
Depreciación	29.708.798	35.914.707
Contribuciones y afiliaciones	26.716.853	22.580.527
Útiles, papelería y fotocopias	19.967.074	15.517.869
Gasto por compra de activos menores	7.256.780	9.133.427
Casino y restaurante	6.488.866	286.105
Gastos de representación y relaciones públicas	6.138.824	21.947.482
Taxis y buses	5.247.924	3.973.388
Gastos de viaje	3.141.750	-
Combustibles y lubricantes	2.713.801	1.148.771
Parqueaderos	2.176.200	3.147.297
Provisión de gastos	1.957.320	-
Adecuación e Instalación	509.915	964.200
Música ambiental	211.900	184.000
Envases y empaques	-	86.755
Gastos diversos (3)	40.489.984	4.272.242
<b>Total gastos administrativos</b>	<b>2.620.517.898</b>	<b>1.861.907.580</b>

Los gastos administrativos presentan un incremento del 40.75% a comparación del año inmediatamente anterior, la variación más relevante se presenta en el gasto por deterioro del equipo de mamografía, seguido de los gastos de arrendamiento, ya que se adquirieron más equipos de cómputo bajo dicha modalidad; también los gastos legales que corresponden en su mayoría a los gastos de escrituración por la venta del inmueble de la Calle 56.

NIT. 860.043.211-2

Calle 116 # 15b-08 Bogotá - Colombia

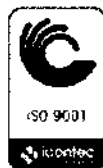
Central de citas: (+57) (601) 7944442

PBX: (+57) (601) 4845805

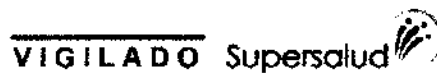
Línea gratuita nacional: 01 8000 910 106

atencionalusuario@ligacontraelcancer.com.co

www.ligacontraelcancer.com.co



Certificado No. 00 2424-1



**(1) Gastos de personal administrativo**

	<b>2022</b>	<b>2021</b>
Sueldos	848.232.322	678.235.344
Aportes a fondos de pensiones y/o cesantías	106.725.531	83.858.793
Aportes a EPS	70.944.057	59.853.622
Prima de servicios	54.870.202	47.828.716
Cesantías	54.648.353	48.784.421
Vacaciones	51.497.333	45.896.474
Aportes cajas de compensación familiar	33.898.005	27.205.076
Aportes ICBF	25.430.503	20.409.207
Indemnizaciones	23.731.000	2.011.875
Capacitación al personal	19.595.240	28.210.938
Comisiones	19.493.510	-
Aportes ARL	19.333.779	11.309.871
Aportes SENA	16.958.902	13.610.139
Dotación y suministro de trabajadores	13.924.007	16.596.176
Auxilio de transporte	13.713.033	14.438.520
Monetización SENA	13.200.000	-
Otros gastos de personal	9.988.330	-
Auxilio de rodamiento	8.360.833	-
Intereses sobre cesantías	5.988.840	5.600.627
Horas extras y recargos	1.510.582	13.362.008
Auxilio de conectividad	1.303.032	-
Bonificaciones	300.000	3.952.628
<b>Total gastos de personal administrativo</b>	<b>1.413.647.394</b>	<b>1.121.164.435</b>

Comprende los gastos por concepto de nómina del personal encargado de las actividades administrativas y que permiten que el objeto social de la Entidad pueda realizarse cumpliendo con los controles realizados por la secretaria de Salud y otros entes de control como la Dirección de Impuestos Nacionales (DIAN), Superintendencia de Salud, Ministerio de Salud, Icontec, entre otras.

El incremento del año 2021 es del 26% dado que se estabilizan los salarios del personal que fueron disminuidos tras la emergencia sanitaria presentada en el país; además del aumento de contratación en el personal administrativo.

**NIT. 860.043.211-2**

Calle 116 # 15b-08 Bogotá - Colombia

Central de citas: (+57) (601) 7944442

PBX: (+57) (601) 4845805

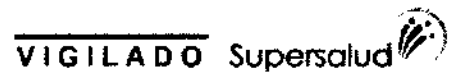
Línea gratuita nacional: 01 8000 910 106

atencionalusuario@ligacontraelcancer.com.co

www.ligacontraelcancer.com.co



Certificado No. 30 24241



**(2) Honorarios administrativos**

	<b>2022</b>	<b>2021</b>
Asesoría Laboral	16.666.667	21.952.355
Revisoría fiscal	28.200.000	20.900.000
Avalúos	4.000.000	-
Asesoría jurídica	12.224.000	18.869.695
Asesoría contable - financiera	18.900.000	-
Comisiones	3.099.456	1.339.015
Asesoría en Mercadeo	44.541.333	45.770.126
<b>Total honorarios administrativos</b>	<b>127.631.456</b>	<b>108.831.191</b>

La IPS contrata servicios con terceros para actividades administrativas, de control y asesoría, se presenta un aumento del 17.2% dado el cambio de la Revisoría Fiscal y la contratación de un Outsourcing contable durante los últimos 4 meses del ejercicio.

- (3) Los gastos diversos incluyen una partida por \$33.076.000 de la licencia de construcción a Promotora Apotema SAS, quien en un principio se postuló como comprador del inmueble de la Calle 56 No.6 – 23.

**21. Gastos de ventas**

El siguiente es el detalle de los gastos de ventas:

	<b>2022</b>	<b>2021</b>
Servicios	18.392.748	10.213.804
Gasto de personal	8.940.983	129.964.277
Otros Gastos	1.789.200	-
Deterioro de cuentas por cobrar	305.238	1.515.500
<b>Total Gastos de Ventas</b>	<b>29.428.169</b>	<b>141.693.581</b>

En el año 2022 se presenta una disminución en los gastos de ventas del 79.2%, en donde el rubro más representativo es el gasto de personal por retiro del personal del área.

**NIT. 860.043.211-2**

Calle 116 # 15b-08 Bogotá - Colombia

Central de citas: (+57) (601) 7944442

PBX: (+57) (601) 4845805

Línea gratuita nacional: 01 8000 910 106

atencionalusuario@ligacontraelcancer.com.co

www.ligacontraelcancer.com.co



**VIGILADO** Supersalud

Certificado No. 00 2424-1

## 22. Otros ingresos

El detalle de los otros ingresos es el siguiente:

	<b>2022</b>	<b>2021</b>
Donaciones	74.114.332	65.000.378
Arrendamientos de inmuebles (1)	49.766.349	59.831.879
Venta material promocional	27.261.300	17.966.157
Indemnizaciones	5.742.105	30.596.004
Otros ingresos diversos	3.726.570	89.992.003
Recuperaciones	-	185.715.275
<b>Total otros ingresos</b>	<b>160.610.656</b>	<b>449.101.696</b>

(1) Se presenta una disminución en los arrendamientos de inmuebles del 17% en el año 2022, debido a que se finalizó el contrato con Promotora Apotema sobre el inmueble ubicado en la calle 56.

La Liga no recibió donaciones de equipos médicos. La disminución de otros ingresos diversos corresponde a que en 2021 se percibieron las subvenciones del gobierno.

## 23. Ingresos financieros

Corresponde a los ingresos generados por los productos financieros que posee la IPS a 31 de diciembre de 2022, respecto al año 2021 presenta un aumento del 210% CDT'S.

	<b>2022</b>	<b>2021</b>
Intereses certificados de depósito	84.777.572	27.054.685
Otros rendimientos financieros	3.287	137.785
Rendimientos financieros en CTA	-	181.656
Diferencia en cambio	253.971	53.352
<b>Total ingresos financieros</b>	<b>85.034.830</b>	<b>27.427.478</b>

NIT. 860.043.211-2

Calle 116 # 15b-08 Bogotá - Colombia

Central de citas: (+57) (601) 7944442

PBX: (+57) (601) 4845805

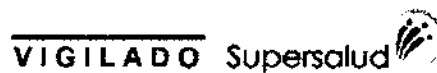
Línea gratuita nacional: 01 8000 910 106

atencionalusuario@ligacontraelcancer.com.co

www.ligacontraelcancer.com.co



Certificado No. SC 024247



## 24. Otros gastos

El detalle de otros gastos es el siguiente:

	<b>2022</b>	<b>2021</b>
Gravamen movimiento financiero	32.470.219	21.538.821
Comisiones bancarias	29.076.557	26.620.462
Otros	89.652.918	559.214
Gastos bancarios	4.542.553	4.327.664
Gastos extraordinarios	3.066.802	-
Intereses corrientes	106.796	1.288.630
<b>Total otros gastos</b>	<b>158.915.845</b>	<b>51.334.791</b>

## 25. Gastos por impuesto a las ganancias

Normatividad vigente para el impuesto de renta:

Requisitos para pertenecer al Régimen Tributario Especial:

De acuerdo con Reforma Tributaria del año 2016 reglamentada a través de la Ley 1819 de 2016, la Institución fue catalogada como una entidad del Régimen Tributario Especial lo cual indica que su objeto social debe cumplir con las disposiciones incluidas en los artículos 359 y 19 del Estatuto Tributario que incluyen que estas entidades deben cumplir con la ejecución de actividades meritorias de interés general y que a ellas tengas acceso la comunidad, para el caso de la institución las actividades meritorias aplicables son las relacionadas con el área de la salud:

- La prestación o desarrollo de actividades o servicios, individuales o colectivos, de promoción de salud, prevención de las enfermedades, atención y curación de enfermedades en cualquiera de sus niveles de complejidad, rehabilitación de la salud y/o apoyo al mejoramiento del sistema de salud o salud pública, por parte de entidades debidamente habilitadas por el Ministerio de Salud y Protección Social o por las autoridades competentes.
- Se entenderá que la actividad es de interés general cuando beneficia a un grupo poblacional (sector, barrio o comunidad determinada).
- Se considera que la entidad sin ánimo de lucro permite el acceso a la comunidad, cuando cualquier persona natural o jurídica puede acceder a las actividades que realiza la entidad sin ningún tipo de restricción, excepto aquellas que la ley contempla y las referidas a la capacidad misma de la entidad. Así mismo, se considera que la entidad sin ánimo de lucro permite el acceso a la comunidad, cuando hace oferta abierta de los servicios y actividades que realiza en desarrollo de

NIT. 860.043.211-2

Calle 116 # 15b-08 Bogotá - Colombia

Central de citas: (+57) (601) 7944442

PBX. (+57) (601) 4845805

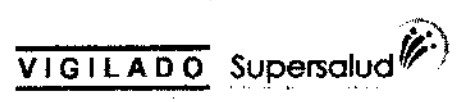
Línea gratuita nacional: 01 8000 910 106

atencionaiusuario@ligacontraelcancer.com.co

www.ligacontraelcancer.com.co



Certificado No. SC 04241





su objeto social, permitiendo que terceros puedan beneficiarse de ellas, en las mismas condiciones que los miembros de la entidad, o sus familiares.

- Deben estar establecidas de manera legal
- Ni sus aportes sean reembolsados ni sus excedentes distribuidos, bajo ninguna modalidad, cualquiera que sea la denominación que se utilice, ni directa, ni indirectamente, ni durante su existencia, ni en el momento de su disolución y liquidación.
- Para la verificación de la destinación de los excedentes, las entidades que superen las 160.000 UVT de ingresos anuales (2022 - \$6.080,640 millones), deberán presentar ante la Dirección de Gestión de Fiscalización una memoria económica.
- Las entidades para permanecer a este régimen deberán cumplir con los lineamientos antes mencionados.

La Liga contra el Cáncer Seccional Bogotá al estar calificada como Entidad Sin Ánimo de Lucro (ESAL) perteneciente al Régimen Tributario Especial por los años gravables 2022 y 2021, su tributación sobre impuesto sobre la renta se realiza sobre los costos y gastos no procedentes, a una tarifa del 20%, de acuerdo con el artículo 356 del Estatuto Tributario.

Reforma Tributaria 2022 - Ley para la igualdad y la justicia social

En diciembre 13 de 2022, el Gobierno Nacional promulgó una reforma tributaria a través de la Ley 2277 (Ley de igualdad social), con algunas modificaciones en relación con el impuesto sobre la renta para varios sectores de la Economía, en relación con las entidades del régimen tributario especial se determinó:

- La ampliación del plazo para la actualización de la información que acredita la calidad de contribuyente del régimen tributario especial a los primeros 6 meses de cada año (antes 3 meses) y si se establece la posibilidad de subsanar los requisitos que no se cumplieron para pertenecer al régimen tributario especial, cuando se radique la solicitud.

A continuación, se determina la conciliación entre el excedente contable y el impuesto de renta:

	<u>2022</u>
Ingresos Ordinarios	5.249.565.204
Ingresos Extraordinarios	11.505.000.000
Ingresos no Operacionales	245.645.486
Costos Operacionales	(4.271.505.280)
Costos Extraordinarios	(400.000.000)
Gastos	(2.808.861.912)
<b>Excedente</b>	<b>9.519.843.498</b>
Destinaciones 2022 en Compras PPyE	(10.439.056.914)
<b>Excedente (Pérdida) neto</b>	<b>(919.213.416)</b>

NIT. 860.043.211-2

Calle 116 # 15b-08 Bogotá - Colombia

Central de citas. (+57) (601) 7944442

PBX: (+57) (601) 4845805

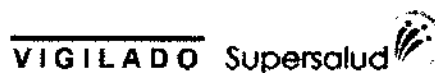
Línea gratuita nacional: 01 8000 910 106

atencionalusuario@ligacontraelcancer.com.co

www.ligacontraelcancer.com.co



Certificado No. 60.2424-1



*Avcc*

## 26. Contingencias

### Proceso ordinario laboral de primera instancia

La Entidad cursa una demanda en el juzgado 29 laboral del circuito de Bogotá por el señor Mario Arturo González Mariño quien prestó sus servicios en la Liga desde el 2 de febrero de 2006 hasta el 30 de junio de 2017 y que demanda la existencia de un contrato de trabajo, las pretensiones del proceso son de \$294 millones de pesos. Este proceso se encuentra en curso con nuestra firma de abogados Cuberos Cortes Gutiérrez, y que durante el 18 de julio de 2022 se llevó audiencia de conciliación sin llegarse acuerdo alguno. El 7 de diciembre de 2022, se determinó la culminación de prácticas, alegatos de conclusión y sentencia. La calificación del proceso de acuerdo con nuestros abogados es eventual (Posible).

### Procesos legales administrativos

Actualmente existen dos procesos sancionatorios que cursan por parte de Secretaría Distrital de Ambiente (SDA) que se encuentran en etapa inicial, con auto de apertura de este; dentro de estos se presentó el correspondiente poder otorgado a la firma Cruz & Asociados SAS, para la asesoría y representación legal de la Liga Contra El Cáncer- Seccional Bogotá.

Se está a la espera de que la SDA reconozca personería jurídica para actuar a los abogados designados de la firma y formule cargos en los procesos. Por lo anterior no es viable determinar una cuantía de la posible sanción.

## 27. Reexpresión de estados financieros

En el año 2021, se re expresa el estado de resultado en la parte correspondiente al Otro Resultado Integral, dado que el reconocimiento del superávit por revaluación se llevó correctamente a la cuenta del patrimonio, pero no se reflejó en el estado financiero dentro del otro resultado integral, este cambio generó un cambio en el otro resultado integral de \$232.074.000 a \$1.306.532.436.

Así mismo se presenta el valor de la ganancia por ajuste al valor razonable de las propiedades de inversión de 2021 por \$232.074.000 como otro ingreso dentro del excedente del periodo y no como otro resultado integral como se había presentado, esto atendiendo a la sección de propiedades de inversión de la NIIF para Pymes la cual indica que se miden al valor razonable con cambios en resultados, este cambio no requiere corrección valorativa, ni cambio en la imputación contable, este cambio generó que el excedente del periodo inicialmente reflejado de \$280.633.190 pasara a \$512.707.190.

**NIT. 860.043.211-2**

Calle 116 # 15b-08 Bogotá - Colombia

Central de citas: (+57) (601) 7944442

PBX. (+57) (601) 4845805

Línea gratuita nacional. 01 8000 910 106

atencionalusuario@ligacontraelcancer.com.co

www.ligacontraelcancer.com.co



Certificado No. SC 24247



**VIGILADO** Supersalud 